

ТЕМА «СЕМЬЯ»

1. Ребенок должен знать ответы на вопросы: с кем ты живешь?

Сколько человек в твоей семье? Назови всех членов твоей семьи. Знать родственные связи. Как зовут родителей (имя, отчество). Кто самый младший, кто самый старший в семье?

2. Игра «Кто какой?» (подбери признаки)

- Мама какая? (*Ласковая, добрая, трудолюбивая, терпеливая, красивая.*)

- Папа какой?

- Бабушка -

- Дедушка -

- Сестра - _____

- Брат - _____

3. Игра «Чей, чья, чьё, чьи»

Бабушка носит халат. Халат чей? (бабушкин)

Папа носит галстук. Галстук чей? _____

У мамы есть шарф. Шарф чей? _____

У Пети есть мяч. Мяч чей? _____

Дедушка носит рубашку. Рубашка чья? _____

Мама носит шляпу. Шляпа чья? _____

Таня носит платье. Платье чьё? _____

Папа надел пальто. Пальто чьё? _____

Дедушка надел ботинки. Ботинки чьи? _____

Мама надела сапоги. Сапоги чьи? _____

4. - Какое число больше 1 или 2? На сколько?

- Какое число больше 2 или 3? На сколько?

- Какое число больше 3 или 4? На сколько?

- Какое число больше 4 или 5? На сколько?

5. Реши примеры (если ребенку сложно считать в уме, используйте счетные палочки)

$3+1=$

$2+1=$

$1+1=$

$4+1=$

$2+3=$

$2+2=$

6. Читать:

АТ ОТ УТ ЫТ ИТ ТА ТО ТУ ТЫ ТИ
КОТ ТОК ТОМ ТАМ ТО-МА СИ-ТО

7. Прохлопай количество слогов в словах и поставь цифру в квадратик по количеству слогов.

Дедушка

папа

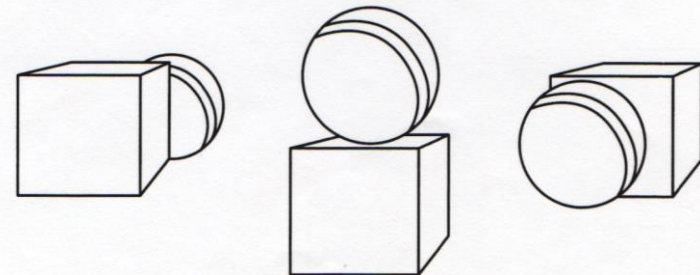
брат

мама

бабушка

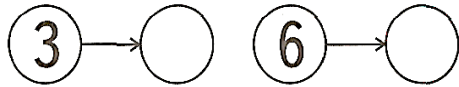
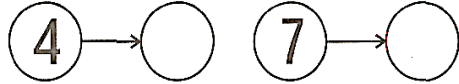
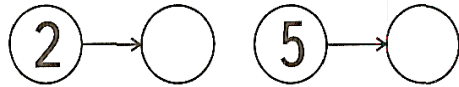
сын

Раскрась мяч, который перед кубиком, в синий цвет, за кубиком - в красный, на кубике - в жёлтый.



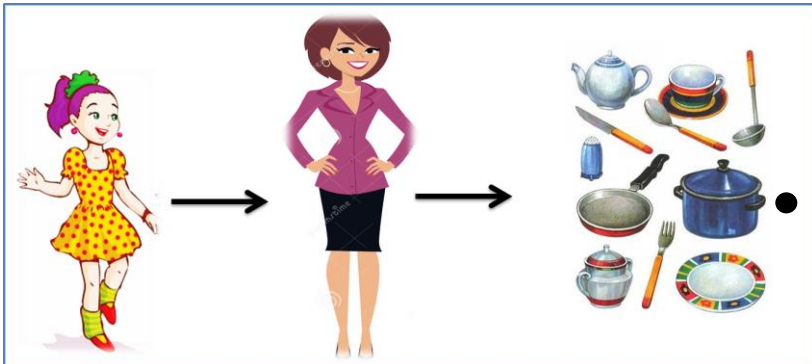
Напиши числа:

Больше на 1

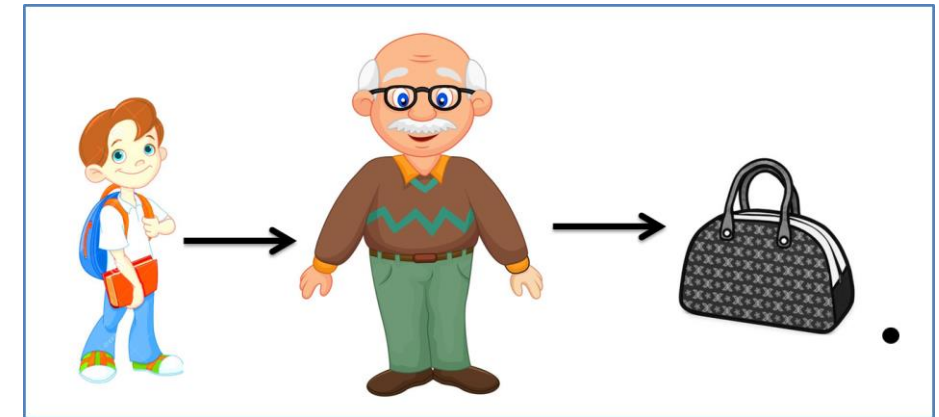


10. Составьте и запишите предложения кто кому помогает семье. → слова действия (Пример. Это кто? Мама. Девочка кем приходится для мамы? (дочка) Дочка Что делает? → помогает маме мыть посуду.

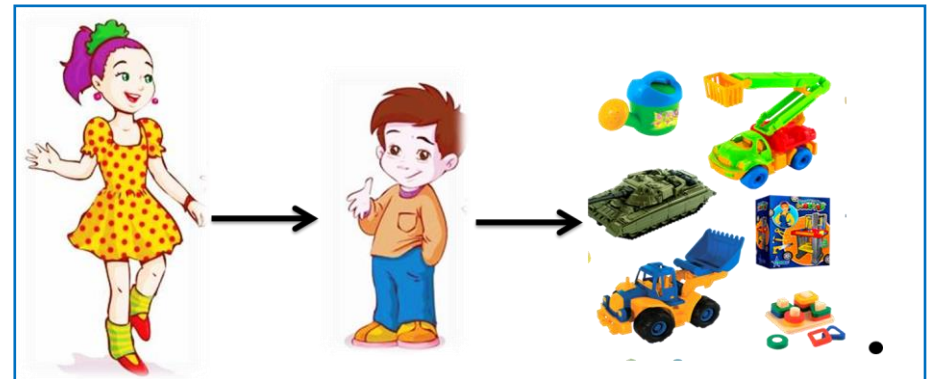
1.



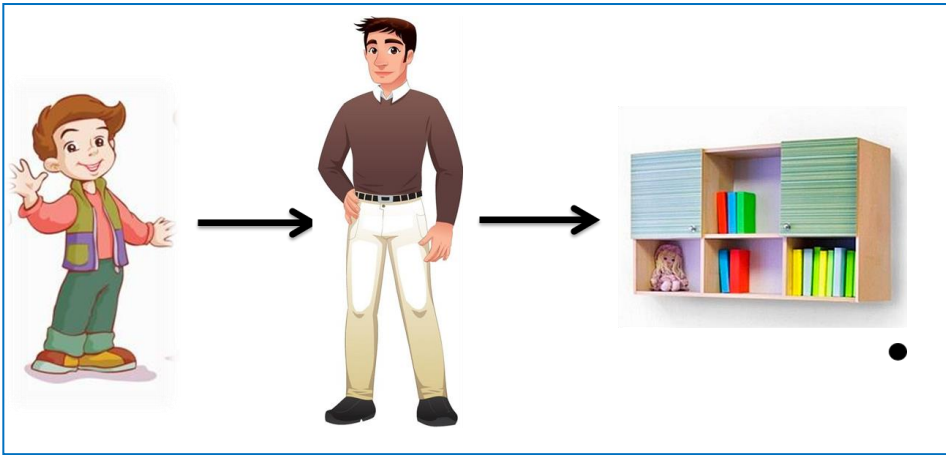
2.



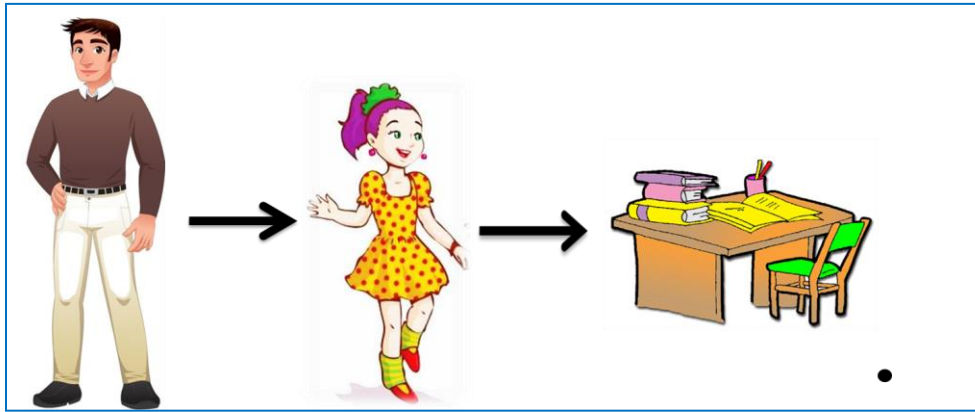
3.



4.



5.



6.

11. Определи место звука **Р** в словах: в начале, в середине, в конце. Проведи стрелки к схемам.

